

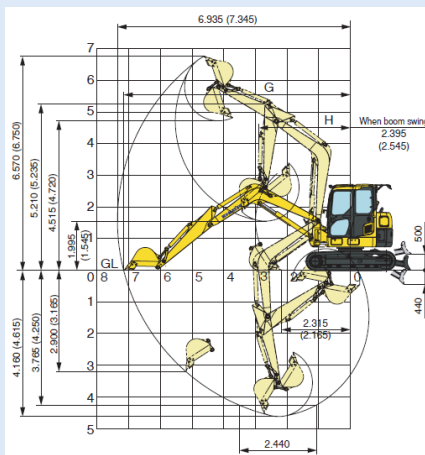
ESCAVATORE KOMATSU PC88



Dati generali

Anno di produzione	2007
Numero Matricola	F00385
Modello	PC88MR-6

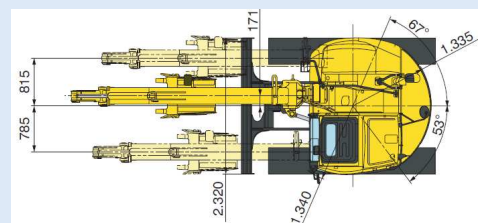
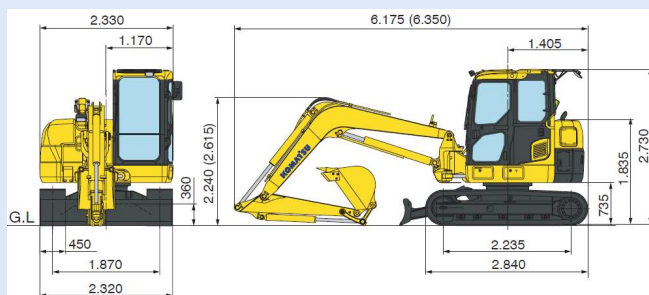
Lunghezza veicolo std	m	6.200
Larghezza veicolo std	m	2.330
Massa max complessiva	kg	8270
Sbalzo ant-post		3653-367



Dati tecnici

Modello motore	S4D95LE-3
Cilindrata	cm ³ 2200
Larghezza minima di scavo	m 0.35
Larghezza massima di scavo	m 0.85
Profondità std di scavo	m 4.16
Altezza max di caricamento	m 4.515
Capacità di caricamento	m ³ 0.34

Capacità benna (ISO 7451)	m ³	0,077	0,109	0,181	0,235	0,282
Larghezza benna (escluso tagliante laterale)	mm	350	450	550	650	750
Larghezza benna (compreso tagliante laterale)	mm	450	550	650	750	825





KOMATSU UTILITY EUROPE S.p.A.
Direzione e Sede Amministrativa
Via Alstom 4
35042 Kitz (PD) Italy
Tel. 0429 616111
Fax 0429 660098
e-mail: utility@komatsu.it
http://www.komatsu.it

SCHEDA TECNICA CHE SI INVIA PER L'ESCLUSIVO FINE DI QUANTO RICHIESTO ART.5 D.M. 7 GIUGNO 1988 N. 247 CON DATI RIFERITI ALL'USCITA MACCHINA ALL'ORIGINE E DI MASSIMA PER MODELLO STANDARD

ESTE, 05/06/2007

CATEGORIA VEICOLO : macchina operatrice semovente cingolata non destinata alla circolazione stradale.

ATTREZZATURA : Escavatore cingolato (360°) a cucchiaia rovescia.

TIPO : PC 88MR-6

MATRICOLA : F00385

PIN: KMTPC165K77F00385

Prodotta nell' Anno 2007 dalla KOMATSU UTILITY EUROPE S.p.A. nuova di fabbrica.

DATI TECNICI DI BASE :

MODELLO MOTORE	KOMATSU S4D95LE-3
CILINDRATA	2200 cm ³
NUMERO TEMPI	4
NUMERO CILINDRI	4
POTENZA MAX MOTORE	53 kW
NUMERO GIRI	2000 rpm
TIPO COMBUSTIBILE	Gasolio
CONSUMO ORARIO MEDIO	8 litri/ora
CAPACITA' SERBATOIO CARBURANTE	125 litri
SBALZO ANT. - POST.	3653 - 367
FRENO DI SERVIZIO	Idrantico
FRENO DI PARCHEGGIO	A dischi in bagno d'olio
PNEUMATICI / CINGOLI	Cingoli
LUNGHEZZA VEICOLO STD	6,200 m
LARGHEZZA VEICOLO STD	2,330 m
VELOCITA' MAX DI TRASFERIMENTO	4,1 km/h
MASSA MASSIMA COMPLESSIVA	8270 kg

CODICI DI REGISTRAZIONE :

CATEGORIA	IS (macchina operatrice senza capacità di carico)
IMPIEGHI	K (caricamento e scavo)
ATTREZZATURE	KG (escavatore idraulico)

DATI DI IMPIEGO DI BASE :

LARGHEZZA MINIMA DI SCAVO	0,35 m
LARGHEZZA MASSIMA DI SCAVO	0,85 m
PROFONDITA' STD DI SCAVO	4,16 m
ALTEZZA MASSIMA DI CARICAMENTO	4,515 m
CAPACITA' DI CARICAMENTO	0,34 m ³

(*) La firma della Dichiarazione è quella depositata presso il Ministero delle Infrastrutture e dei Trasporti - Dipartimento Dei Trasporti Terrestri - Centro Prova Autoveicoli di Verona

KOMATSU UTILITY EUROPE S.p.A.
Ing. Angelo Brusiani
Tecnico di Categoria D, G, H, I


P.Iva 09163730247
Cap.Soc. € 6.289,00
Reg. Imp. VI n.3847

Open. Estero N. V3689063
C.C.I.A.A. 88270

Sede Legale e Ricambi Pio Sargiacomo 28 35025 Montebelluna (TV) Italy Tel. 0444 788411 Fax 0444 861569
Member of Komatsu Group - Tokyo - Japan

Sede e Uffici
13020 RIVA VALDOBBIÀ (VC)
Località Miniere

Tel + 39 0163/922984 - Fax +39 0163/922656
www.bertinicostruzioni.it
e-mail bertini@bertinicostruzioni.it
PEC: BERTINI.VC00@postepcc.cassaedile.it
e - mail bertini@bertinicostruzioni.it

Società Unipersonale soggetta a direzione e coordinamento di Bertini Group srl
C.F. e P.IVA 01906730021
C.C.I.A.A. VC 173044